

ŠKOLNÍ VÍŘĚT



HOBBY

EXKURZE

SOUTĚŽE

FOTKY

ZÁBAVA

ZŠ LETOVICE
2021



Milí spolužáci,


po delší přestávce se opět vracím k vám do tříd, abyste si mohli přečíst zajímavosti z našeho školního prostředí. Protože máme ve škole plno fotografů, bylo společné téma určené právě jim – „Vyfoť nejhezčí a nejhorší místo ve škole“. I když je moje časopisová „rodina“ zatím velmi malá, všichni se opravdu snažili, abych se vám líbil, poučil vás i pobavil.



Pokud jsem vás zaujal, nebo naopak máte pocit, že mi něco chybí, velmi rád vás přivítám na našich schůzkách **v úterý v PC 2 o velké přestávce**. Pracovat pro mě není vždycky lehké, zabere to i trochu času, ale bohatě se ti odměním zkušenostmi a dobrým pocitem z odvedené práce, která má smysl.

Váš ŠKOLNÍ VÍQĚT

P.S. Příspěvek i fotku může poslat každý – skolcas@seznam.cz



Z obsahu: strana 3	Fototéma čísla
5	Rozhovor
7	Zprávy a zprávičky ze školy
18	Kuchařka

Fototéma čísla – co se mi nejvíc a nejmíň líbí ve škole

Redaktoři se rozběhli po škole a fotili



Tahle část školy se mi líbí protože, rozjasňuje podle mě naši školu.
Anežka Blahová



Fotku školní

šatny (hezké místo) jsem udělala proto, že to ve mně a myslím, že i v mnoha jiných evokuje konec školy, učení a to, že už konečně můžu jít domů.

A fotku zásuvky (ano, vím, že to je trochu divné) v naší třídě jsem vybrala proto, že když jdu okolo, tak si jí vždy všimnu.

Michaela Rosičová 8.B





Nelíbí se mi ve škole roušky a respirátory, jsou nepříjemné a špatně se přes ně dýchá. A líbí se mi ve škole počítače, jsem technik.

Matyáš Chatrný 5. C



Líbí::1. protože je tam prostor na kraviny a blbosti neboli srandu.

Nelíbí:::; 2. 3. protože.... prostě.... je to drobnost, (která se dá zlepšit) a irituje mě to. Anna Halasová 8. B



PODZIM

Listí padá kolem nás,
shodil je sem děda mráz.
Pavouk si už plete deku,
ježek je už někde v měkku.
Draci kolem nás,
slychávají krásný hlas,
jak vlaštovky chtějí před rozbřeskem,
rozloučit se s našim Českem.



Elizabeth Korbelová 6. A

Rozhovor

Od září máme ve škole nového tělocvikáře, a tak jsme se rozhodli pana učitele Petra Havliše vyzpovídat:

1. Jaké jsou vaše nejoblíbenější a nejméně oblíbené části práce učitele?

Jelikož profesi učitele vykonávám poměrně krátkou dobu, nedokáži jasně říct, které věci v rámci učitelské profese jsou moje nejoblíbenější a které nejméně oblíbené. Mohu jen zmínit, že se rád účastním různých soutěží, ve kterých žáci reprezentují školu, kde je mohu podporovat a sledovat jejich soutěživost, nadšení a zápal do hry, který bohužel u nás dospělých pomaličku mizí. Na druhé straně určitě mezi méně oblíbené činnosti v učitelské profesi patří řešení nekázně žáků.

2. Proč jste začal pracovat právě na ZŠ v Letovicích? Zaujalo Vás na naší škole něco specifického?

Na ZŠ v Letovicích jsem začal pracovat na základě nabídky ředitelství školy, která korespondovala s mými představami. Na ZŠ v Letovicích mě zaujaly nově zrekonstruované tělocvičny a poměrně rozsáhlá venkovní sportoviště.

3. Kdy a proč jste se rozhodl pro kariéru v učení?

Kariéra učitele nebyla moje první volba, když jsem se rozhodoval, čím budu, respektive jakou školu si vybrat na základní škole. Toto rozhodnutí přišlo až o řadu let později a přispělo k němu několik faktorů. Mezi ty podstatné řadím nespokojenost v tehdejší práci a velmi arogantní přístup vedení, který jsem nehodlal dál snášet. A jelikož mě celý život doprovázel sport a rád jsem sportoval, byť na amatérské úrovni, rozhodl jsem se vyzkoušet kariéru učitele TV a přihlásil jsem se ke studiu na vysoké škole.

4. Jakou jinou práci jste dříve zvažoval?

Když jsem v 15-ti letech zvažoval svou budoucí profesi, přemýšlel jsem o povolání kuchaře a to vzhledem k tomu, že mám velice kladný vztah k jídlu 😊. Dále jsem zvažoval profesi automechanika a nakonec jsem vystudoval provozního technika. Řadu let jsem pracoval jako obsluha CNC strojů jak v kovovýrobě, tak i v dřevovýrobě. Celkem mě bavilo vytváření programů u CNC strojů.

5. Co Vás nejvíce překvapilo, když jste zde začal pracovat?

Překvapilo mne například, jak moc početné jsou zde na základní škole třídy. Počty žáků se blíží nebo rovnají třiceti na třídu, což mi přijde poměrně hodně. Dále mě asi nejvíc překvapilo kolik „papírování“ vyžaduje práce učitele, ale to se týká všeobecně učitelské profese, ne konkrétní školy.

6. Jaké bývaly Vaše oblíbené předměty na základní škole? A které jste naopak neměl zrovna v oblíbě?

Může být předem jasné, jak na tuto otázku asi odpovím. Jako učitel tělocviku už z principu musím uvést, že to byla tělesná výchova 😊. Ale skutečně, tělocvik jsem měl opravdu nejraději, obzvláště mě bavilo plavání. Dále ať přemýšlím, jak přemýšlím, nedokáži říci, jaký další předmět mě bavil více a který méně. Bylo mi to asi tak nějak jedno. Spíše si myslím, že oblíbenost předmětu jsem měl více propojenou s učitelem, který daný předmět učil, než s obsahem učiva. Například na základní škole jsem moc nemusel fyziku, ale na střední škole mě fyzika bavila hodně. No a pokud si mohu dovolit zabrousit ještě dál, tak na vysoké škole první místa v žebříčku nejzajímavějších předmětů obsadily předměty spojené s fyziologií.

Moc děkujeme za rozhovor :) Valerie Janečková 8. C

Zprávy a zprávičky ze školy

Strašidla.....Hurá do školy!




A je tu podzim a s touto dobou přichází i jeden z nejpoblárnějších svátků. Dne 2. 11. 2021 se na naší škole uskutečnil projektový den pro žáky 4. ročníku – Halloween.

Jako mávnutím kouzelného proutku se v tento den mnozí žáci i učitelé proměnili ve všelijaká strašidla. Děti svými dekoracemi rozmístěnými po škole proměnily toto místo ve strašidelné doupě.

Ve vyučování jsme si vyprávěli o anglických tradicích a českých podzimních svátcích – Dušičky. Zapálili jsme svíčku na vzpomínku těch, kteří již nemohou být mezi námi. Vypracovávali jsme nejrůznější úkoly s halloweenskou tematikou, děti se naučily anglickou píseň, kterou doprovodily svými tanečními křecemi. Pohybovaly se jako zombie, kostlivci, duchové a další monstra.

Na závěr všichni dostali malou sladkost – halloweenský perníček.

Myslím, že jsme si tento den všichni moc užili.





Stejně jako v loňském roce se šestáci seznamovali na adaptačním kurzu.

Ve čtvrtek 9.9. se konal adaptační kurz 6.D. Byli jsme v Agrocentru Ohrada Vísky. Ráno jsme přijeli do Agrocentra. Nejdříve jsme si vyráběli vizitky a hráli hru "Místa si přesadí ten kdo", pak šly holky do bazénu a kluci hráli vybíjenou. Následoval oběd a po něm se to prohodilo a kluci šli do bazénu a holky hrály vybíjenou. Potom jsme šli zpět do místnosti, kde jsme měli svoje "zázemí". Tam jsme si vyráběli erby a lepili papírky na papírový strom. Na papírcích jsme měli napsané, co se nám na kurzu nejvíce líbilo. Celým dnem nás provázely p. uč. Renata Kostlánová, Eva Hejlová a naše třídní učitelka Jana Zapalačová. Musím říct, že jsem si to tam moc užila!

Anna Procházková

Dne 9.9. 2021 ve čtvrtek se odehrával Adaptační kurz 6.D školy Letovice. Vše se to odehrávalo na Ohradě Vísky. Adaptačního kurzu se zúčastnily kromě třídy 6.D také paní učitelky: Eva Hejlová, Renata Kostlánová a nemůžeme zapomenout na úžasnou třídní učitelku paní Janu Zapalačovou! Hned co jsme se vybavili po příjezdu, jsme se seznamovali takovým způsobem, že jsme si vyrobili jmenovky, na které jsme nakreslili, co nás baví a co máme rádi. Vše jsme pak předvedli před celou třídou! Potom následovala taková seznamovací aktivita jménem Místa si vymění! Potom jsme si vylosovali barvu a podle barev jsme si vytvořili týmy. V týmech jsme se ptali ostatních třeba Kdo má nejvíc sourozenců. Potom následoval bazén a jako první se šly vyčvachtat holky. Kluci mezitím, co se holky koupaly, tak hráli míčové aktivity. Po obědě, který byl mimochodem výborný, se vystřídali holky a kluci. Takže do bazénu šli kluci a holky hrály různé hry. Potom ke konci jsme dělali pravidla třídy! Dozvěděli jsme se zajímavé věci o ostatních!!! Všechno jsme si to moc užili a můžu říct i za celou třídu, že to bylo skvělé!!

Mé závěrečné vyhodnocení jedním slovem SUPER!!! Nela Girgleová



Dne 7.9.2021 se uskutečnil adaptační kurz v Agrocentrum Ohrada Vísky. Zúčastnily se třída 6.B , RnDr. Hana Nečasová, Mgr. Eva Hejlová a Mgr. Renata Kostlánová. Průběh adaptačního kurzu byl poklidný, vyráběly se vizitky, hrálo se třídní Bingo, fotbal, vybíjená, plavalo se a k obědu byl řízek s bramborem. Poté jsme dělali trpaslíky, želvy a malovali erby. Vymýšlela se třídní pravidla a jelo se domů.

Petr Čech

Dne 7.9.2021 se uskutečnil Adaptační kurz třídy 6. B v Ohradě Vísky s třemi učitelkami Hanou Nečasovou , Renatou Kostlánovou a Evou Hejlovou. Hráli jsme kvízy , trpaslíky , vybíjenou a skládali jsme želvy. Vyráběli jsme jmenovky, erby se svými jmény, také jsme dělaly stromy s tím, co se nám nejvíc líbilo. My holky jsme šly do bazénu před obědem, k obědu jsme měli řízek s bramborami. Po obědě jsme měli odpolední klid a potom šli do bazénu kluci. Nakonec jsme stanovili třídní pravidla a jeli jsme domů.
Moc se mi tam líbilo a bylo to moc super.

SABINA PÁRALOVÁ 6.B



Dne 7.9.2021 se uskutečnil adaptační kurz třídy 6. B. Adaptační kurz se konal v Agrocentru ohrada Vísky. Adaptačního kurzu se zúčastnila třída 6.B a paní učitelky Hana Nečasová, Eva Hejlová a Renata Kostlánová. Na začátku adaptačního kurzu jsme si vyrobili vizitky a potom jsme hráli různé hry: třídní bingo, fotbal, vybíjenou, místa si vymění. Na oběd byl vývar a řízek s bramborem. Potom jsme šli do bazénu. V 16:01 jsme odjžděli autobusem zpět do Letovic. Adaptační kurz se mi líbil. Nejvíce se mi líbil bazén.

Martin Nedoma

Dne 6.9. jela třída 6. A na adaptační kurz do Vísek. Zúčastnilo se ho 25 žáků.

Aktivity:

Každý mohl udělat dvě čárky.	nejvíce bavilo	nebavilo
erby, jmenovky	2	3
pravidla třídy		5
vybíjená/ fotbal	3	1
skládání želvy	8	2
„trpaslíci“ – se zavázanýma očima se seřadit podle velikosti	1	7
hra „ Vymění se ti, kteří...“	5	
bazén	12	3

Julie Kolářová a Veronika Zvěšková 6.A

Exkurze do planetária

Dne 16. 9. jely všechny páté třídy do planetária v Brně. Vyjžděli jsme v 8:00h a program začínal v 10:h. Nejprve jsme si zakoupili nějaké suvenýry. Potom jsme zasedli do pohodlných křesel a se zájmem sledovali program o planetách sluneční soustavy. Dozvěděli jsme se mnoho zajímavých věcí o hvězdách (včetně Slunce), planetách a jejich měsících, o souhvězdích a kometách. Rozšířili jsme si znalosti z hodin přírodovědy. Program se nám velmi líbil, rádi se tam zase vrátíme.

Zpracovala Veronika Leinveberová, Adéla Musilová, Rosie Ellen Pyne



Foto – Matyáš Chatrný

Veletrh vzdělávání

Návštěva veletrhu vzdělávání Aneta Leinveberová, 9. C

Uteklo to jako voda a jsme devátáci. Protože nás čeká volba střední školy, vypravili jsme se v pátek 17. 9. na akci Veletrh vzdělávání.

Společně s učiteli jsme vyrazili autobusem směr Boskovice. Na místě nás paní učitelky rozdělily do předem určených skupinek dle domluvy a zájmu o prohlídku dané školy.

Měli jsme možnost nahlédnout do zázemí a učeben a odnést si nějaké suvenýry či zážitky. Některá místa nás příjemně překvapila, jiná nás zase tolik neohromila, ale věřím, že si každý tak trochu našel to svoje.

Zhruba od jedenácté hodiny se naše třídy vydaly do sokolovny, kde se konaly různé přednášky, školy zde měly vlastní stánky, mnohdy s i různými ukázkami nebo hrami. Na naše otázky odpovídali zástupci škol zajímavě a ochotně.

Na stanovištích jsme mohli sbírat razítka od jednotlivých škol a nakonec být vylosováni, ba dokonce vyhrát nějakou zajímavou cenu! S přesvědčením můžu říct, že tahle akce byla pro některé žáky přínosem a pomohla jim při rozhodování nad dalším krokem do života. Jiní si odnesli alespoň příjemnou náladu a rozšířili si svůj pohled na budoucí vzdělávání.

Já už mám nyní jasno, kam své kroky budu směřovat. A JAK TO VIDÍTE VY?

Letos se v Boskovicích poprvé uskutečnil Veletrh vzdělávání. Jednalo se o představení středních škol z Boskovic a okolí. Dopolední program byl vyhrazen pro ZŠ a odpolední byl přístupný veřejnosti. V den veletrhu byla navíc možnost navštívit boskovické střední školy. Přímo veletrh probíhal v boskovické sokolovně a v přilehlém altánku boskovického gymnázia, v němž byla možnost koupit si občerstvení. Počet škol byl poměrně vysoký, ale jelikož bylo v sokolovně poměrně přeplněno, tak se v tom člověk místy neorientoval. Jako příjemné zpestření probíhala v den veletrhu soutěž o tablet a další výhry. Jen taková zajímavost, tablet skončil na letovické škole. Líbila se mi např. chemická ukázka boskovického gymnázia. Celkově shrnuto a podtrženo: Fajn nápad a myslím si, že se určitě neskončí pouze u tohoto ročníku.

Antonín Kubík 9.A

Postřehy 9. C a 9. D

Myslím, že nás všechny nejvíce okouzlo **gymnázium** díky pěkně a zajímavě vybavenému interiéru, jako například učebna chemie či biologie.

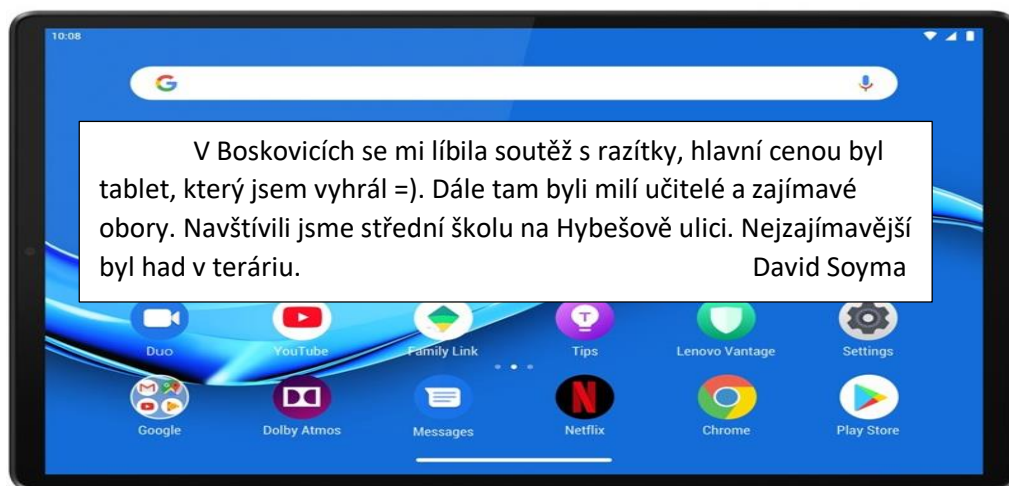
Nejvíce mě zaujala učebna přírodopisu, v níž byla živá agama a želva.

Další navštívenou školou byla **Vyšší odborná a střední škola Boskovice**, kde se nás ujaly dvě studentky, které nás provedly po budově. Zde nás zaujala slušně vybavená učebna IT. Bylo zajímavé vidět 3D tiskárnu a robotické pohyblivé rameno.

Hlavní dění se odehrávalo v **sokolovně**, kde se prezentovaly střední školy z našeho okresu. Také jsme sbírali razítka na lístek, který jsme poté vhodili do papírové schránky a mohli tak vyhrát tablet, sluchátka nebo powerbanku.



Dojmy 9. B



Nejvíce se mi líbily chemické pokusy, výrobky vytisknuté na 3D tiskárně a řízení na simulátoru. Z chemických pokusů byla super taková bílá hmota, pokud se do ní strčil prst pomalu, tak byla měkká, ale pokud se do ní prstem rychle vrazilo, tak byla tvrdá. U stánku, kde byla 3D tiskárna, byly různé

výtvary, třeba jako ryba, pták nebo reklama této školy. Líbilo se mi i to, že jsme si mohli navrhnout svůj vlastní dům.



František Dlabaja



Přednáška o šikaně

Přednáška, které se naše třída zúčastnila, nebyla jenom poučná, ale i zábavná.

Lektor, který nám o tomto tématu povídal, se jmenuje Pavel Kotouček z Elimu.

Na začátku jsme se bavili, co to šikana vůbec je. Pouštěli jsme si ukázky z filmů

s krutou šikanou a hráli jsme hry. Druhou hodinu jsme se bavili o šikanátorech

a potom, jak se proti šikaně bránit.

E. Korbelová 6.A

Okresní kolo ve stolním tenise

Dne 14. 10. 2021 jsme se vydali na okresní kolo ve stolním tenise do Rájce – Jestřebí. Nástup proběhl v 8.45 v tělocvičně, kde jsme byli seznámeni s pravidly, která byla velmi složitá. Začínalo se dvouhrami, a poté přišla na řadu čtyřhra. Letovice sestavily neporazitelný tým.

Začali jsme výhrou nad Kunštátem a po chvíli se výhry jenom množily. Vyhráli jsme nad Jedovnicemi, Ostrovem u Macochy, kde hrál 2. nejlepší hráč na okrese, a nakonec i nad domácím Rájcem. My jsme vše vyhráli, což nás automaticky posunulo na 1. místo. Byla to krásná chvíle zjistit, že jsme nejlepší tým základní školy na okrese. Při zpáteční cestě vlakem jsme se shodli, že nejnapínavější okamžik byl, když jsme proti Ostrovu prohrávali 3:10 a povedlo se nám to otočit a vyhrát. První místo nám zajistilo postup do krajského kola v Hodoníně. Za vítězný tým ve složení Artur Lalo, Jan Pelíšek, Jakub Janík a já napsal

Jakub Sedláček, 7.B

Přednáška o kouření

V říjnu jsem se zúčastnil přednášky „Normální je nekouřit“. Pan Kotouček, který nám o všem vypravoval, se nás na začátku zeptal, jestli je na něm poznat, že je kuřák. My jsme hledali znaky, podle kterých se to dá určit. Potom nám prozradil, že kuřák není. Ukazoval nám několik jedů např. nikotin, kolik % lidí kouří a kolik nekouří, jak vypadají plíce kuřáka a nekuřáka a také videa. Podle mě velice zajímavá a poučná přednáška.

Eduard Kubík 7.B

V úterý 16.11. proběhlo pro deváté třídy krátké **představení SPŠCH v Pardubicích.** Prostřednictvím prezentace se mohli devátáci dovědět např. počet oborů, rozmanitost místností na škole, atd. Když se vrátím k oborům, tak těch je na škole spousta, např. kadeřník, provozní chemik, požární ochrana... Ke studiu patří také praxe, která funguje v režimu týden škola, týden praxe. Celkově to na mě působilo jako fajn představení školy.

Antonín Kubík 9.A

Přednáška od Úřadu práce o výběru školy a práce

V říjnu tohoto roku proběhla přednáška pro 8. a 9. ročníky, ve které jsme se dozvěděli kritéria o správné volbě naší budoucí školy a práce. Zjistili jsme, že existují různé testy, které vám pomohou se rozhodnout, jakým směrem se zhruba ubírat ve výběru škol. Na závěr přednášky jsme popsali strom, do kterého jsme napsali, čím chceme být nebo kam chceme jít na školu.

Odkazy na procvičení na přijímačky:

www.testmojeplus.cz

www.zkousky-nanecisto.cz

Odkazy na testy, jakou školu si vybrat:

www.muzejivotposkole.cz

www.mojeskola.cz

www.emiero.cz

Michela Rosičová a Anna Halasová 8.B

Revolution Train Velké Opatovice

Dne 11. 11. 2021 jsme jeli na exkurzi „Revolution Train“ do Velkých Opatovic. Revolution Train je program zaměřený na protidrogovou problematiku, která probíhá v netradičním prostředí, a to ve vagónech vlaku. Při čekání na začátek akce jsme dostali malé občerstvení a konečně i na nás přišla řada. Celým vlakem nás prováděla průvodkyně. Nejprve jsme vyplnili anonymní dotazník, pak jsme přešli do dalšího vagónu, ve kterém byly lavičky a plátno, na kterém nám promítali film týkající se drogové problematiky. Film byl vytvořen na základě skutečného příběhu. Během filmu jsme odpovídali na nejrůznější otázky, které se vázaly k ději. V dalším vagónu na nás čekaly kopie míst, které se objevovaly ve filmu, například srážka motorky s autem, výslechová místnost, vězeňská cela i drogové doupe. U každého plátna byla zeď, která představovala vnitřek lidského těla. U prvního plátna bylo lidské tělo zdravého člověka a postupně se lidské tělo měnilo v důsledku působení drog a bylo na něm názorně vidět, jak drogy negativně působí na lidský organismus. Přednáška trvala asi 1,5 hodin. Po skončení této zajímavé akce jsme nastoupili do autobusu a jeli zpět do školy.

Tereza Káčeriková 7.C





Běh zámeckým parkem

Všichni víme, že Běh zámeckým parkem je už tradice. A tak jsme vyzpovídali vítězku jedné z kategorií Barboru Strýčkovou z 8. D.

Ve středu 15. 9. byl v zámeckém parku uspořádán běh zámeckým parkem. Jak sis ho užila?

Bylo to skvělé. Počasí bylo tak akorát, takže se běželo dobře. Mám tento závod moc ráda, chodím tam už od mateřské školky.

Mělas před závodem strach?

Trochu ano, bála jsem se, že to bude moc dlouhé nebo že mě začne píchat v boku. A taky abych nepopletla trať, protože mojí sestřenici se stalo, že zapomněla odbočit a ostatní ji předběhli.

Co máš ráda na Běhu zámeckým parkem?

Samozřejmě běh, ale i ceny, které se vyhrájí. Také nesmím zapomenout na tombolu. V ní vyhraje každý závodník nějakou drobnost, což mi přijde super.

A jak jsi dopadla?

Podařilo se mi zvítězit. Mám z toho velikou radost.

Děkujeme za rozhovor a přejeme další běžecké úspěchy.

Co nás baví a zajímá:

Mobilní telefony



Dobrý den, vítám vás u recenze na iPhone 6s a jdeme na to. NEVÝHODY: nevýhod je tu málo - telefon má docela špatnou baterii. VÝHODY: telefon suprově fotí, hry jedou plynule, telefon podporuje iOS 15 a celkově je super! Děkuji za pozornost a na shledanou.

Matyáš Chatrný 5. C

Top 5 telefonů do 15000 Kč

- 5.místo - iphone se 2020 jestli chcete malý, ale výkonný telefon iphone se určitě kupte
- 4.místo - huawei p 30 lite levný, rychlý, prostě kvalitní smartphone
- 3.místo - iphone x jestli chcete apple, který je kvalitní, tak tento telefon je sice trochu postarší, ale je určitě výhodný
- 2.místo - xiaomi redmi note 8 pro -telefon je rychlý, kvalitní a design je pěkný
- 1.místo - realme i7 jestli chcete telefon, který se jen tak nevybije, tak realme i7 je super volba

Žebříček pro nás připravil Matyáš Chatrný

Malá kuchařka z doby covidové – 1. část

V loňském školním roce školní kuchařka zahálela, to ale neznamená, že letošní devátáci neumí vařit. Vaření se ale většinou museli věnovat doma a paní učitelce poslali jen recepty, podle nichž si něco dobrého můžete uvařit i vy.

Mramorová bábovka (hrníčková)

Suroviny (na 16 porcí):

Cukr 1 hrnek
Vejce 2ks
Olej $\frac{1}{2}$ - $\frac{3}{4}$
Polohrubá mouka 2 hrnky
Mléko (polo./plno.) 1 hrnek
Prášek do pečiva 1ks
Vanilkový cukr 1ks



Kůra z citronu
Kakao (holandské)

Postup:

1. Smíchejte cukr s vejci, přilijte olej, mouku, mléko, prášek do pečiva, vanilkový cukr a vše důkladně promíchejte (doporučuji použít mixér).
2. Až budete mít těsto rozmícháno tak těsto rozdělte do dvou misek. Do jedné misky přidejte kakao (dle chuti) a do druhé misky přidejte citronovou kůru (také dle chuti).
3. Formu na bábovku vymažeme máslem a posypeme jemně moukou, dále do připravené formy vrstvíme připravené dva druhy těsta na sebe (aby byla bábovka pěkně prokreslená). Bábovku pečeme na 200% asi 45-55min.
4. Po upečení a vytažení z trouby necháme bábovku vychládnout a až bude vlažná, tak ji vyklopíme z formy.

Dvořan Jeroným, 9. C

Lívance :

Ingredience :
3 vejce
115g hladké mouky
1 lžička kypřicího prášku
140ml mléka
špetka soli



Pizza:

40dkg polohrubé mouky
¼ l vody
Lžička soli
3dkg kvasnic
2cm másla
Kynout ½h péct 12 min na
180 C°



Adam Jež 9. A

Brynzové noky se špenátem.

Těsto na noky:

125 g brynzý

125 g tvarohu

1 vejce

4-5 polévkových lžic hrubé krupice

libeček, sůl.

Těsto zpracujeme, chvíli necháme odpočinout a pak z něj tvoříme na vále noky,

které házíme do vroucí osolené vody a vaříme.

Mezitím si zpěníme na másle cibuli, přidáme špenát, smetanu a necháme probublat.

Ochutíme solí, pepřem, česnekem.

Přidáme uvažené noky, zamícháme a máme výbornou mňamku.

Dobrou chuť.



Magdaléna Baranová, 9. A

Brownies

Suroviny:

100 g másla

100 g hladké mouky

4 ks vejce

250 g cukr krystal

1 lžice prášku do pečiva

200 g čokoláda nasekané nebo nalámané na

čtverečky

30 g kaka



Postup:

Nejprve si předehřejeme troubu na 180 stupňů. Čokoládu a máslo si rozpustíme v mikrovlnné troubě nebo ve vodní lázni, zchladíme na pokojovou teplotu, poté přidáme vejce a cukr, promícháme, do promíchané hmoty přidáme mouku, kakao, a kypřicí prášek a vše důkladně promícháme. Dáme do vymazaného plechu či pekáčku a pečeme v předehřáté troubě 25-35 minut. Brownies vytáhneme z trouby a rozkrojíme na čtverečky.

Fleková Tereza, 9. B

Ovesná kaše s pomerančovou šťávou

Ingredience:

- 80g jemných ovesných vloček
- 300ml mandlového mléka
- 300ml vody
- 1 ČL mleté cejlonské skořice
- 100g banánu
- šťáva z ½ pomeranče nebo 1 mandarinky

Na ozdobení:

- Jablko, mletá cejlonská skořice, arašidové máslo, vlašské ořechy




Postup:

Ovesné vločky pražíme na pánvi 2-3 minuty, dokud nezačnou vonět. Zalijeme mlékem, přidáme vodu, část skořice a vaříme na mírném ohni 5-7 minut. Občas zamícháme, kaše postupně zhoustne. Její konzistenci ovlivníme množstvím přidané tekutiny.

Kaši odstavíme, přidáme rozmačkaný banán a promícháme. Servírujeme ji do středu misky a zalijeme pomerančovou šťávou. Dále na ozdobení můžeme volit takové ingredience a množství podle našeho vkusu.

Leinveberová Soňa, 9. C

A úplně nakonec 2 krásné fotky od Rozárky Jaškové z 5. A – je to Čert a Felix.



Školní výčet – vychází při Základní škole Letovice. Vydání 82, prosinec 2021. Neprodejné.
www.zsletovice.cz, skolcas@seznam.cz

